

INSTITUTO ESPORTE E EDUCAÇÃO

CNPJ Nº 04.381.220/0001-63

Relatório da Administração

Prezados associados,

Em cumprimento às disposições legais e estatutárias, submetemos à apreciação de V.Sas., as Demonstrações Contábeis referente ao exercício encerrado em 31/12/2018. Colocamo-nos a disposição de V.Sas., para os esclarecimentos que forem julgados necessários.

São Paulo (SP), 21 de fevereiro de 2019.



DIRETORIA EXECUTIVA

Diretora Presidente

Ana Beatriz Moser

Diretora Financeiro

Ana Marta N. Rocha Neves



CONSELHO FISCAL

Conselheiro

Edivair dos Santos

Conselheira

Valeria de Araújo Canton

Marco Aurélio R. Franco
Contador CRC 1SP 127276/O - 5

RELATÓRIO DOS AUDITORES INDEPENDENTES SOBRE AS DEMONSTRAÇÕES CONTÁBEIS

Aos Administradores e associados do
INSTITUTO ESPORTE E EDUCAÇÃO
SÃO PAULO – SP

Opinião

Examinamos as demonstrações financeiras do **INSTITUTO ESPORTE E EDUCAÇÃO** (“Instituto”), que compreendem o balanço patrimonial em 31 de dezembro de 2018 e as respectivas demonstração do resultado do exercício, do resultado abrangente, das mutações do patrimônio líquido e dos fluxos de caixa para o exercício findo nessa data, bem como as correspondentes notas explicativas, compreendendo as políticas contábeis significativas e outras informações elucidativas.

Em nossa opinião, as demonstrações financeiras acima referidas apresentam adequadamente, em todos os aspectos relevantes, a posição patrimonial e financeira do Instituto em 31 de dezembro de 2018 o desempenho de suas operações e os seus fluxos de caixa para o exercício findo nessa data, de acordo com as práticas contábeis adotadas no Brasil com base nas disposições contidas na ITG”2002R1-Entidades sem finalidades de lucros”, também pela da NBC TG “1000-Contabilidade para pequenas e médias empresas.

Base para opinião

Nossa auditoria foi conduzida de acordo com as normas brasileiras e internacionais de auditoria. Nossas responsabilidades, em conformidade com tais normas, estão descritas na seção a seguir intitulada “Responsabilidades do auditor pela auditoria das demonstrações financeiras”. Somos independentes em relação ao Instituto, de acordo com os princípios éticos relevantes previstos no Código de Ética Profissional do Contador e nas normas profissionais emitidas pelo Conselho Federal de Contabilidade, e cumprimos com as demais responsabilidades éticas de acordo com essas normas. Acreditamos que a evidência de auditoria obtida é suficiente e apropriada para fundamentar nossa opinião.

Outros assuntos - Auditoria dos valores correspondentes ao exercício anterior

As demonstrações contábeis do Instituto para o exercício findo em 31 de dezembro de 2017, foram auditados por outro auditor que, em seu relatório de auditoria data de 05/03/2018, expressou opinião não modificado sobre essas demonstrações.

Outras informações que acompanham as demonstrações financeiras e o relatório do auditor

A administração da Instituto é responsável por essas outras informações que compreendem informações sobre atividades, conforme inserido na nota explicativa nº 2.

Em conexão com a auditoria das demonstrações contábeis com base nos procedimentos realizados e nas evidências obtidas quanto a essas outras informações, nossa responsabilidade é a de lê-las e, ao fazê-lo, considerar se estão, de forma relevante, inconsistentes com as demonstrações financeiras ou com nosso conhecimento obtido na auditoria ou, de outra forma, aparenta estar distorcido de forma relevante. Se, com base no trabalho realizado, concluímos que há distorção relevante nas informações divulgadas, somos requeridos a comunicar esse fato. Não temos nada a relatar a respeito.

Responsabilidades da administração pelas demonstrações financeiras

A administração é responsável pela elaboração e adequada apresentação das demonstrações financeiras de acordo com as práticas contábeis adotadas no Brasil e pelos controles internos que ela determinou como necessários para permitir a elaboração de demonstrações financeiras livres de distorção relevante, independentemente se causada por fraude ou erro.

Na elaboração das demonstrações financeiras, a administração é responsável pela avaliação da capacidade do Instituto continuar operando, divulgando, quando aplicável, os assuntos relacionados com a sua continuidade operacional e o uso dessa base contábil na elaboração das demonstrações financeiras, a não

ser que a administração pretenda liquidar o Instituto ou cessar suas operações, ou não tenha nenhuma alternativa realista para evitar o encerramento das operações.

Responsabilidades do auditor pela auditoria das demonstrações financeiras


Nossos objetivos são obter segurança razoável de que as demonstrações financeiras, tomadas em conjunto, estão livres de distorção relevante, independentemente se causada por fraude ou erro, e emitir relatório de auditoria contendo nossa opinião. Segurança razoável é um alto nível de segurança, mas não uma garantia de que a auditoria realizada de acordo com as normas brasileiras e internacionais de auditoria sempre detectam as eventuais distorções relevantes existentes. As distorções podem ser decorrentes de fraude ou erro e são consideradas relevantes quando, individualmente ou em conjunto, possam influenciar, dentro de uma perspectiva razoável, as decisões econômicas dos usuários tomadas com base nas referidas demonstrações financeiras.

Como parte da auditoria realizada de acordo com as normas brasileiras e internacionais de auditoria, exercemos julgamento profissional e mantemos ceticismo profissional ao longo da auditoria. Além disso:

- Identificamos e avaliamos os riscos de distorção relevante nas demonstrações financeiras, independentemente se causada por fraude ou erro, planejamos e executamos procedimentos de auditoria em resposta a tais riscos, bem como obtemos evidência de auditoria apropriada e suficiente para fundamentar nossa opinião. O risco de não detecção de distorção relevante resultante de fraude é maior do que o proveniente de erro, já que a fraude pode envolver o ato de burlar os controles internos, conluio, falsificação, omissão ou representações falsas intencionais.
- Obtemos entendimento dos controles internos relevantes para a auditoria para planejarmos procedimentos de auditoria apropriados às circunstâncias, mas, não, com o objetivo de expressarmos opinião sobre a eficácia dos controles internos do Instituto.
- Avaliamos a adequação das políticas contábeis utilizadas e a razoabilidade das estimativas contábeis e respectivas divulgações feitas pela administração.
- Concluimos sobre a adequação do uso, pela administração, da base contábil de continuidade operacional e, com base nas evidências de auditoria obtidas, se existe incerteza relevante em relação a eventos ou condições que possam levantar dúvida significativa em relação à capacidade de continuidade operacional do Instituto. Se concluirmos que existe incerteza relevante, devemos chamar atenção em nosso relatório de auditoria para as respectivas divulgações nas demonstrações financeiras ou incluir modificação em nossa opinião, se as divulgações forem inadequadas. Nossas conclusões estão fundamentadas nas evidências de auditoria obtidas até a data de nosso relatório. Todavia, eventos ou condições futuras podem levar o Instituto a não mais se manter em continuidade operacional.
- Avaliamos a apresentação geral, a estrutura e o conteúdo das demonstrações financeiras, inclusive as divulgações e se as demonstrações financeiras representam as correspondentes transações e os eventos de maneira compatível com o objetivo de apresentação adequada.

Comunicamo-nos com a administração a respeito, entre outros aspectos, do alcance planejado, da época da auditoria e das constatações significativas de auditoria, inclusive as eventuais deficiências significativas nos controles internos que identificamos durante nossos trabalhos.

São Paulo, 21 de fevereiro de 2019.


ARL AUDITORES INDEPENDENTES
CRC SP 2SP – 033794/O-0
Ronaldo Yoshito Chida
Contador CRC N°. 1SP - 137.833/O-4

BALANÇO PATRIMONIAL					
Ativo	2018	2017	Passivo	2018	2017
Circulante	27.797.963	15.325.421	Circulante	27.813.154	15.098.843
Disponibilidades imediatas	17.772.893	14.954.930	Obrigações da entidade	467.595	548.767
Recursos sem restrições	186.024	440.345	Fornecedores e contas a pagar	2.100	48.714
Caixa e equivalentes de caixa	8.062	59.650	Obrigações fiscais e trabalhistas	465.495	486.462
Aplicações financeiras	177.962	380.695	Outros débitos	-	13.591
Recursos com restrições	17.586.869	14.514.585	Obrigações vinculados a projetos	771.091	990.282
Caixa e equivalentes de caixa	458.832	813.511	Fornecedores	187.140	31.651
Aplicações financeiras	17.128.037	13.701.074	Obrigações fiscais e trabalhistas	559.622	795.915
Outros créditos	10.025.070	370.491	Outros débitos	24.329	162.716
Contas a receber	9.961.570	171.973	Projetos a executar	26.574.467	13.559.794
Contas a receber sem restrições	262.642	171.973	Recursos de projetos	37.403.385	20.341.236
Repasses a receber com restrições	9.698.928	-	Recursos aplicados de projetos	(10.828.918)	(6.781.442)
Outros créditos	63.500	198.518			
Outros créditos sem restrições	31.500	163.028			
Outros créditos com restrições	32.000	35.490			
Não circulante	837.303	930.455			
Realizável a longo prazo	6.464	21.981	Patrimônio líquido	822.112	1.157.033
Imobilizado	830.839	908.474	Superávit acumulado	1.161.472	2.279.026
Imobilizado próprio	803.077	908.474	Déficit líquido do exercício	(339.360)	(1.121.993)
Imobilizado vinculados a projetos	27.762	-			
Total do ativo	28.635.266	16.255.876	Total do passivo	28.635.266	16.255.876

DEMONSTRAÇÃO DO RESULTADO DO EXERCÍCIO			DEMONSTRAÇÃO DO FLUXO DE CAIXA- METODO INDIRETO		
Descrição	2018	2017	Descrição	2018	2017
Receitas brutas das operações sociais	14.920.741	15.803.016	Atividade operacional	(339.360)	(1.121.993)
Repasses de projetos e convênios públicos	12.408.310	12.671.372	Déficit líquido do Exercício		
Contribuições e doações sem restrições	2.544.201	3.194.654	Ajustes que não representam entrada ou saída de caixa		
Impostos incidentes sobre receitas	(31.770)	(63.010)	Ajustes de exercícios anteriores	4.439	(395.357)
Receita operacional líquida	14.920.741	15.803.016	Depreciações e Amortizações	118.799	120.483
Custos e despesas operacionais vinculados a projetos	(12.408.310)	(12.671.372)	Aumento/Redução de ativos e passivos		
Recursos humanos	(6.632.668)	(6.853.369)	Outros créditos e contas a receber	(9.654.579)	(328.967)
Despesas de produção	(5.015.408)	(5.314.699)	Realizável a longo prazo	15.517	-
Despesas administrativas	(760.233)	(503.304)	Fornecedores e obrigações trabalhistas e fiscais	(300.363)	1.427
Resultado bruto	2.512.431	3.131.644	Projetos a executar	13.014.673	3.446.950
Administrativas gerais	(2.854.347)	(4.303.998)	Recursos liq. provenientes da atividade operacional	2.859.127	1.722.543
Recursos humanos	(1.714.580)	(2.784.337)	Aplicação em Atividades de investimentos		
Despesas de produção	(501.505)	(766.431)	Aquisições de imobilizado	(41.164)	(12.063)
Despesas administrativas	(638.261)	(753.230)	Recursos líquidos utilizados na at. de investimentos	(41.164)	(12.063)
Déficit liq. do exercício antes dos efeitos financeiros	(341.916)	(1.172.354)	Recursos líquidos gerados nas atividades	2.817.963	1.710.480
Efeitos financeiros líquidos	2.556	50.361	Variação de caixa e equivalentes de caixa	2.817.963	1.710.480
Déficit líquido do exercício	(339.360)	(1.121.993)	Caixa e equivalentes de caixa no início do exercício	14.954.930	13.244.450
			Caixa e equivalentes de caixa no final do exercício	17.772.893	14.954.930

DEMONSTRAÇÃO DO RESULTADO ABRANGENTE			DEMONSTRAÇÃO DAS MUTAÇÕES NAS CONTAS DO PAT. LÍQUIDO		
Descrição	2018	2017	Descrição	2018	2017
Déficit líquido do Exercício	(339.360)	(1.121.993)	Superávit (déficit) acumulados		
Outros resultados abrangentes	4.439	(395.357)	Saldo inicial	1.157.033	2.674.383
Resultado abrangente líquido do exercício	(334.921)	(1.517.350)	Ajustes de exercícios anteriores	4.439	(395.357)
			déficit líquido do exercício	(339.360)	(1.121.993)
			Saldos final	822.112	1.157.033

Handwritten signatures and initials in blue ink, including "RA", "mi", and several illegible signatures.

INSTITUTO ESPORTE E EDUCAÇÃO

CNPJ Nº 04.381.220/0001- 63

DEMONSTRAÇÃO COMPLEMENTAR DA ENTIDADE E PROJETOS- 31/12/2018



DESCRIÇÃO	Entidade	Rede de Núcleos	Caravana do Esporte	Formação Continuada	Rede de Parceiros Multiplicadores PETROBRAS	Programa de esportes para desenvolvimento UNICEF	Educação Integral com esporte e arte	Total
Ativo circulante	480.166	6.865.588	5.997.291	3.619.531	5.212.666	978.735	4.643.986	27.797.963
Equivalentes de caixa	8.062	312.317	3.368	26.306	2	116.598	241	466.894
Aplicações financeiras	177.962	6.529.847	5.982.578	3.593.225	707.398	-	314.989	17.305.999
Repasses e contas a receber	262.642	-	-	-	4.505.266	862.137	4.331.525	9.961.570
Outros créditos	13.597	23.424	-	-	-	-	(2.769)	34.252
Seguros a apropriar	17.903	-	11.345	-	-	-	-	29.248
Ativo não circulante	809.541	-	-	-	11.049	-	16.713	837.303
Realizável a longo prazo	6.464	-	-	-	-	-	-	6.464
Imobilizado	803.077	-	-	-	11.049	-	16.713	830.839
Valor de aquisição	1.282.126	-	-	-	11.723	-	19.336	1.313.185
(-) Depreciação acumulada	(479.049)	-	-	-	(674)	-	(2.623)	(482.346)
Total do ativo	1.289.707	6.865.588	5.997.291	3.619.531	5.223.715	978.735	4.660.699	28.635.266
Passivo circulante	467.595	6.865.588	5.997.291	3.619.531	5.223.715	978.735	4.660.699	27.813.154
Fornecedores	2.100	8.888	32.400	9.581	4.968	79.599	51.704	189.240
Obrigações fiscais e trabalhistas	465.495	192.535	52.498	119.255	114.549	281	80.504	1.025.117
Outros débitos	-	-	-	24.000	-	-	329	24.329
Projetos a executar	-	6.664.165	5.912.393	3.466.695	5.104.197	898.855	4.528.162	26.574.467
Recursos recebidos dos projetos	-	10.125.193	8.151.642	6.243.143	7.005.084	1.151.039	4.727.284	37.403.385
Recursos aplicados nos projetos	-	(3.461.028)	(2.239.249)	(2.776.448)	(1.900.887)	(252.184)	(199.122)	(10.828.918)
Patrimônio líquido	822.112	-	-	-	-	-	-	822.112
Superávit (déficit) acumulado	1.161.472	-	-	-	-	-	-	1.161.472
Total do passivo	1.289.707	6.865.588	5.997.291	3.619.531	5.223.715	978.735	4.660.699	28.635.266
Déficit líquido do exercício	(339.360)	-	-	-	-	-	-	(339.360)
Receitas	2.512.431	3.803.442	3.576.983	1.632.229	1.903.138	1.293.356	199.161	14.920.741
Receitas para custeio dos projetos	-	3.803.442	3.576.983	1.632.229	1.903.138	1.293.356	199.161	12.408.310
Contribuições e doações	2.512.431	-	-	-	-	-	-	2.512.431
Custos e despesas	(2.851.791)	(3.803.442)	(3.576.983)	(1.632.229)	(1.903.138)	(1.293.356)	(199.161)	(15.260.100)
Despesas com pessoal	(1.714.580)	(3.075.084)	(1.144.871)	(1.195.394)	(1.085.366)	(2.350)	(129.603)	(8.347.248)
Despesas produção serv. e materiais	(501.505)	(566.314)	(2.169.828)	(385.689)	(626.868)	(1.211.555)	(55.154)	(5.516.914)
Despesas administrativas	(638.261)	(162.043)	(262.284)	(51.146)	(190.904)	(79.451)	(14.405)	(1.398.494)
Efeitos financeiros líquidos	2.556	-	-	-	-	-	-	2.556

Notas Explicativas das Demonstrações Contábeis, sumário das Principais Práticas Contábeis

01 - Contexto Operacional – o INSTITUTO é uma instituição civil com personalidade jurídica de direito privado sem fins lucrativos, qualificada como Organização da Sociedade Civil de Interesse Público;

02 - As Demonstrações Contábeis, foram elaboradas e apresentadas de acordo com as práticas contábeis adotadas no Brasil às entidades sem fins lucrativos; e

03 - Patrimônio Líquido - Representado pelo patrimônio inicial da entidade, acrescido do superávit (déficit) que se prestará exclusivamente aos propósitos institucionais.

04 - Detalhamento das principais atividades

• **Rede de parceiros multiplicadores** – convenio com a Petrobras, parte do Programa da Petrobras Esporte e Cidadania

• **Caravana do esporte** – um movimento de ação e mobilização social pelo direito das crianças e adolescentes ao esporte, ao lazer, à educação e à cultura.

• **Rede de núcleos** – atendente semanalmente crianças, adolescentes, jovens e adultos em aulas de esporte educacional, eventos e ações comunitárias baseadas na metodologia desenvolvida pelo Instituto.

• **Formação continuada de professores das redes públicas** – com parceria privada e/ou aporte de recursos direto, proporciona a execução de uma ação de até cinco anos nos municípios atendidos, que favorece o fortalecimento de políticas públicas e amplia o acesso das crianças e jovens a educação física e ao esporte.

• **Jogadeira** – o projeto nasceu com o foco de estruturar e organizar espaços, especialmente nas ruas das cidades, para a prática esportiva, a partir da adaptação de espaços e construção de equipamentos e materiais alternativos para uso e prática esportiva em parceria com a Nestle/Nescau.

• **Vilas Olímpicas** – o projeto contribui com a qualificação da gestão pedagógica e administrativa das vilas olímpicas na cidade do Rio de Janeiro, por meio de ações de formação continuada de professores, desenvolvido em parceria com NIKE.

• **Educação integral com esporte e arte** – termo de colaboração o município de Pindamonhangaba/SP, que tem por objetivo a execução de serviços de atividades educacionais físicas, esportivas, recreativas, artísticas e socioculturais de alunos(as) regularmente matriculados na rede municipal do município.

Handwritten signatures and initials in blue ink.

Dois Andares - Centro de esporte, cultura e saúde - A Dois Andares é um centro de treinamento com metodologia inovadora, que não usa máquinas para o exercício, apenas as mais avançadas técnicas de treinamento funcional. As atividades oferecidas são de condicionamento funcional, corrida e caminhada, pilates, funcional para jovens e ginástica laboral, localizado na rua Prof. Santiago Dantas, 72 - Vila Tramontano, São Paulo/SP

Projeto	Referência	Resumo das Atividades	
			Descrição
Rede Parceiros Multiplicadores	Publico alvo	Instituições, ONG'S, Gestores Municipais, Professores da rede publica, crianças e adolescentes	
	Resultados obtidos	Os professores capacitados ampliaram sua visão de esporte, de educação, aliado a trabalho articulado em rede, desenvolveram ações de esporte educacional em escola publicas de 58 municípios	
	Atendimento em 2018	898 alunos atendidos de forma gratuita, professores e gestores, pais e comunidades escolares	
Caravana do Esporte	Publico alvo	Crianças e adolescentes, lideranças comunitárias, outras ONG'S, Educadores e comunidades locais	
	Resultados obtidos	Em 14 anos foram realizadas 129 etapas em 139 municípios de 25 estados brasileiros e dois países, ao todo foram atendidas 356.012 crianças e adolescentes, além de 25.806 professores e educadores	
	Atendimento em 2018	27.970 crianças e adolescentes, além de 849 professores e educadores, contribuindo para a construção dos planos estratégicos para desenvolvimento do esporte educacional como ferramenta de transformação	
Rede de Núcleos	Publico alvo	Comunidades locais ao nível de alta vulnerabilidade, crianças e adolescentes, lideranças comunitárias e Prefeituras	
	Resultados obtidos	Potencializaram sua competências e habilidades motoras, cognitivas, sócio afetivas, como melhora na resolução de problemas e relações interpessoais, ampliação da cultura esportiva	
	Atendimento em 2018	5.082 alunos e professores em 17 núcleos esportivos, sendo beneficiados	
Formação Continuada de professores das redes públicas	Publico alvo	ONG'S, educadores, professores da rede municipais de ensino e gestores públicos	
	Resultados obtidos	Em 2018 participaram das formações 1.101 educadores de 12 municípios, que atenderam nas suas aulas de educação física 90.738 alunos com a metodologia de esporte educacional, 2.172 crianças em comunidade e eventos.	
	Atendimento em 2018	94.911 professores/gestores de escolas públicas beneficiados de forma gratuita seus alunos atendidos nas aulas de educação física.	
Jogadeira	Publico alvo	Comunidades locais, crianças e adolescentes, alunos de educação física e universidades parceiras	
	Resultados obtidos	Realizadas diversas parcerias com universidades, permitindo estudantes a contribuir de maneira voluntária seus primeiros contatos com a profissão, ampliando a sua realização a outros eventos como as maratonas	
	Atendimento em 2018	6.545 crianças, adolescentes, alunos de educação física beneficiados de forma gratuita, tendo como publico alvo nas praças de São Paulo e Rio de Janeiro, além dos eventos Maratona Kids Pão de Açúcar e a Copa Nescäu	
Vilas Olímpicas	Publico alvo	Vilas Olímpicas do Rio de Janeiro, crianças e adolescentes, lideranças comunitárias, prefeituras municipais	
	Resultados obtidos	A partir de um diagnostico realizado em cada Vila Olímpica, resultou na implementação de estratégias de ações envolvendo professores, gestores, voluntários, crianças e jovens, ampliando o acesso a educação e ao desenvolvimento da cidadania através do esporte	
	Atendimento em 2018	43.102 crianças e adolescentes e foram formados 452 professores e gestores nas 19 Vilas Olímpicas assim como a transferência de tecnologias do esporte educacional para a Organização Social Yo Quiero Puedo.	
Educação integral com esporte e arte	Publico alvo	Crianças do 1º ao 5º ano infantil da rede municipal de ensino do município de Pindamonhangaba/SP	
	Resultados obtidos	projeto em fase inicial de implantação	
	Atendimento em 2018	9.500 vagas a desenvolver durante o periodo regular escolar com 5 horas atividades semanais para cada criança, com educação física e artistica.	

Atendimento direto	Atendimentos em eventos	Formação de professores e gestores	Núcleos ou escolas	Municípios
Atendimentos do Instituto em 2018				
138.916	70.216	4.382	1.018	84
Atendimentos em 18 anos de Instituto				
654.689	1.267.313	45.027	4.290	721

Handwritten signatures and initials in blue ink, including a large signature on the right and several smaller initials below it.